

ポケット資料集

WEB 電子版
マニュアル

ポケット資料集 WEB 電子書籍マニュアル

はじめに

推奨環境

パソコン

	Windows®	Mac®
OS	Windows® 7 以上	Mac OS X10.9 以上
モニタ	解像度 1024×768、16 ビット以上を表示可能なカラーモニター	
ブラウザ 以上	Internet Explorer 11 Safari 最新版 Edge 最新版 Firefox 最新版 Chrome 最新版	Firefox 最新版 Chrome 最新版
環境	インターネット接続環境	

※1 Windows8 特有のインターフェース（メトロ版）でもご覧いただけますが、万一想定外の動作をした場合は、デスクトップモードで閲覧ください。

- WEB 版を閲覧するには、PC 等の端末でインターネットに接続された環境が必要です。スマートフォン・タブレットから閲覧する場合は、アプリ版をご利用ください。

- 1 ポケット資料集電子書籍ホームページからログインします。

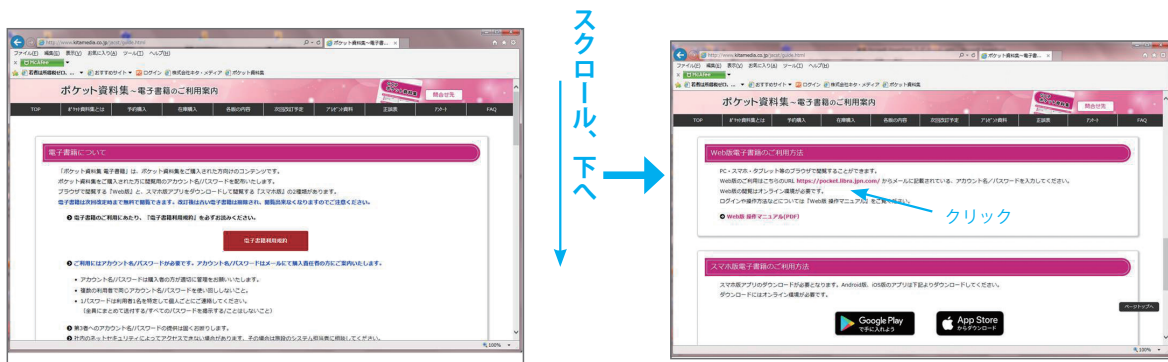
ポケット資料集 HP アドレス

<https://pkl.co.jp/jacst/>

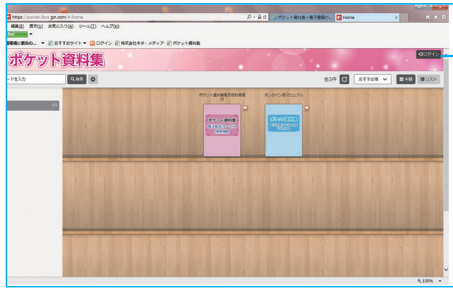


ご利用案内のアイコンをクリックします。

- 2 画面を下にスクロールすると、ログイン画面への URL がリンクされています。



3 電子書籍ご利用案内 HP



→ ログイン

ログインをクリック

4 ログイン画面になります。

アカウント名欄に「ID」、
パスワード欄に「パスワード」を入力




注意

- ご自身の「ID」「パスワード」は、ご所属のポケット資料集購入ご担当者様におたずねください。
- ID、パスワードはお忘れにならないよう、必ずメモ等で保存ください。
- アカウントは、購入されたご本人以外にはご利用できません。他の方には教えないでください。
- その他、ご利用の際には、必ず事前に利用規約にお目を通してください。


5 本棚から閲覧する書籍を選び、クリックします。



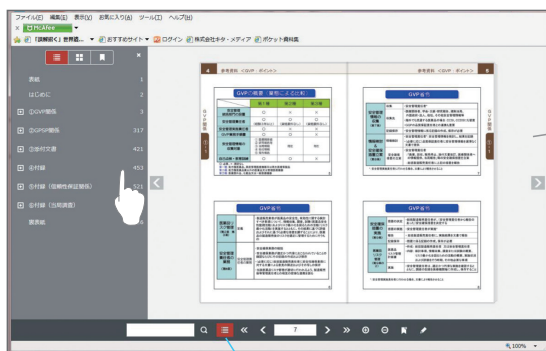
※ 1つのID、PWで表示されるのは、その本の1種類のみです。
複数の種類の本で共有はできません。



基本的な操作とツール

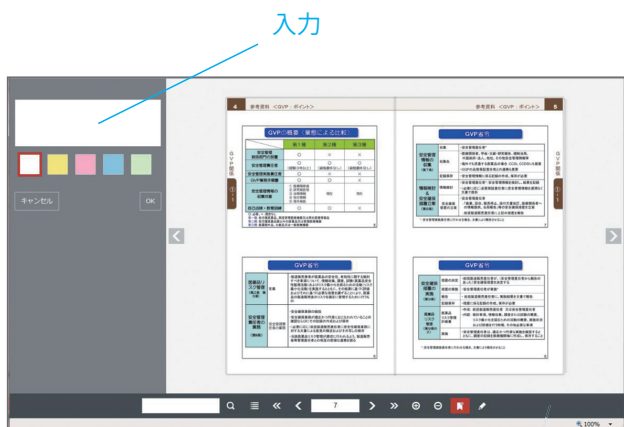


● 目次


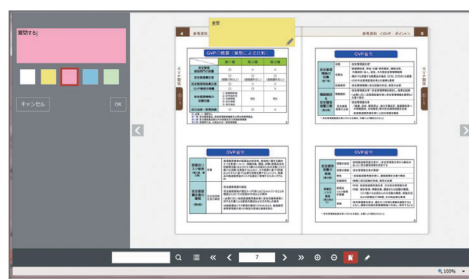


クリックすると目次ウィンドウが表示されます。

● しおり




クリックすると、しおりウィンドウが表示されます。
しおりにテキストを入力できます。



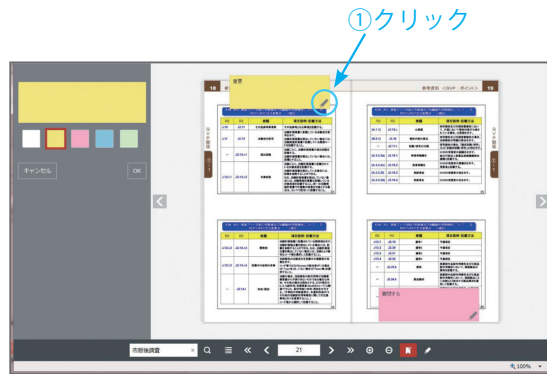
※しおり一覧表示

②クリックするとしおり一覧が表示されます



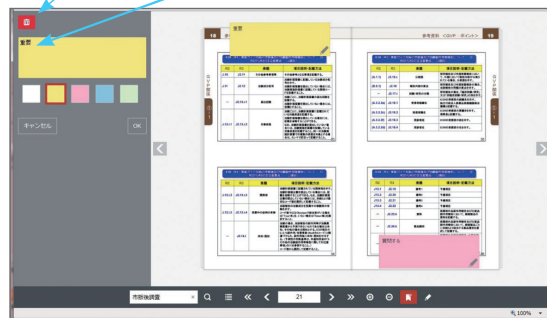
①クリック

※しおり編集、削除



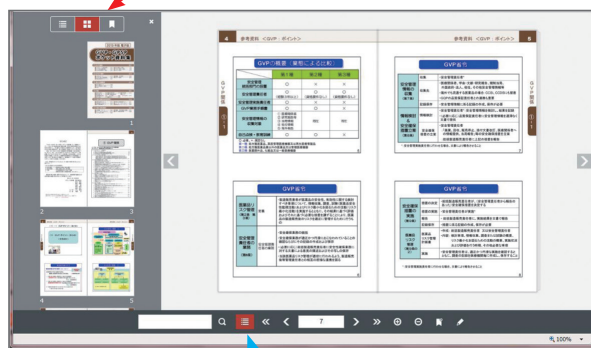
①クリック

削除 編集



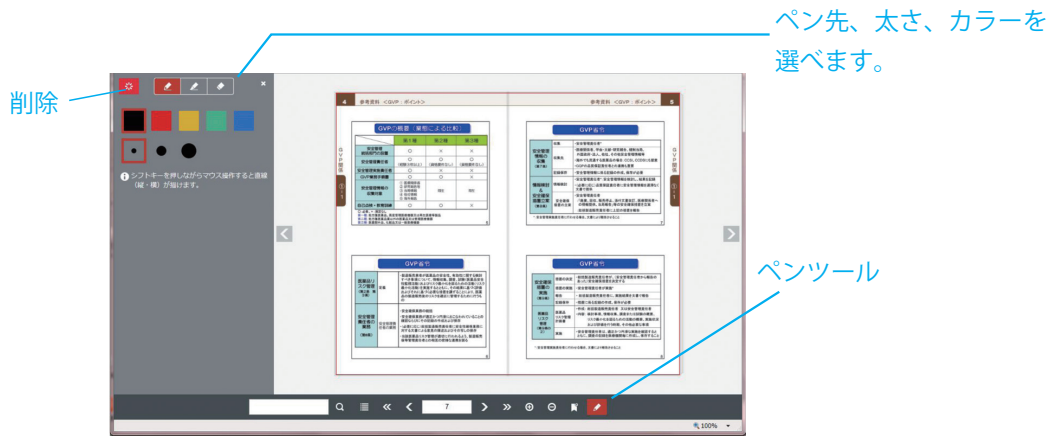
●サムネイル

②サムネイル表示

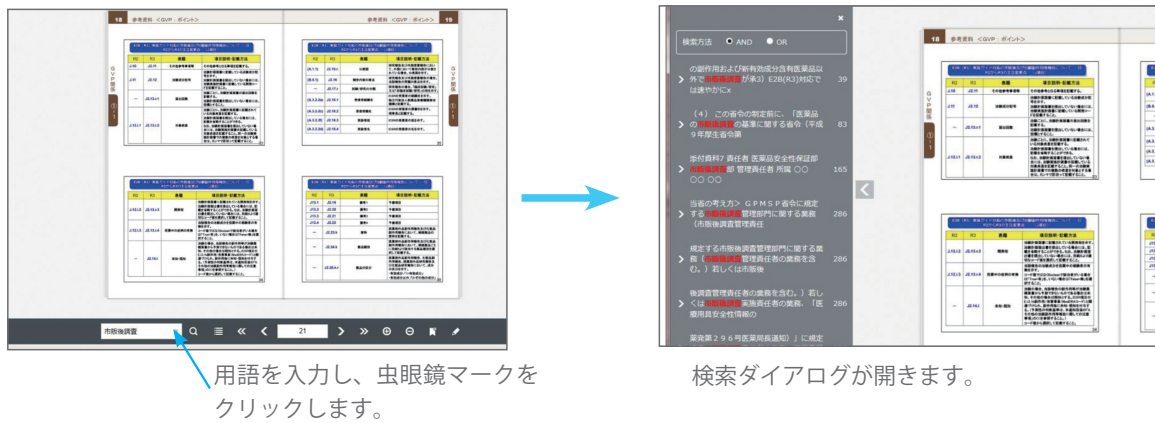


①クリック

● ペンツール



● 検索



ポケット資料集電子版 Q & A

Q. アカウント名、パスワードを忘れた場合、どうしたらよいですか。

A. 購入担当者に聞いてください。操作方法等のご質問は、株式会社パルクールランド ポケット資料集担当窓口まで、ご連絡ください。

E メール：pocket@pkl.co.jp

Q. 端末機器を買い替えた場合は、どうしたらよいですか。

A. 閲覧はブラウザで行うため、推奨環境を満たしていれば問題ありません。

Q. ポケット資料集の ID/PW を複数人で使用しても、問題はありますか。

A. 電子書籍版は、書籍の売上利益により無料とさせていただいております。1つの ID/PW で複数の方にご利用いただくと、運営に支障が出てしまいます。電子書籍については、ご利用される人数分の書籍のご購入をお願いいたします。

Q. 電子書籍版のみの購入は可能ですか？

A. 電子書籍は、書籍購入者様に別冊としてご利用していただくために配布しております。単独の購入はできません。申し訳ございませんが、必要数の書籍のご購入をお願いいたします。

また、新版が出た場合、古い書籍は削除されます。ご注意ください。