

# ポケット資料集

アプリ版 電子書籍  
マニュアル

# ポケット資料集アプリ版電子書籍マニュアル

## はじめに

### 推奨環境

#### スマートフォン・タブレット

	iOS	Android
OS	9.3~15	4.4~12、Nexus6P、Nexus9、Nexus7_2013、Galaxy S6 edge SC-04G、Galaxy S4 SC-04E

- 1 アプリをダウンロードします。  
Google Play ストア（または App Store）から、ビューアーアプリをダウンロードします。



ポケット資料集のアプリをダウンロードします。

- 2 ポケット資料集電子版の本棚にログインします。  
ポケット資料集のアイコンをタップします。



本棚のログイン画面になります。アカウント名、パスワードを入力します。



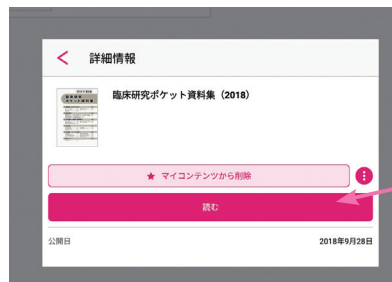

アカウント名

パスワード

#### 注意

- ご自身のアカウント名、パスワードは本の購入担当者におたずねください。
- アカウント名、パスワードはお忘れにならないよう、必ずメモ等で保存ください。
- その他、ご利用の際には、必ず事前に利用規約に目をお通しください。

- 3 ポケット資料集アプリ版電子書籍をダウンロードします。  
コンテンツを選択します。



〈コンテンツを読む〉をタップするとダウンロードが始まります。

タップ

※ダウンロードは、電子書籍の容量が大きいため、**Wi-Fi 環境**をご推奨します。

※ダウンロードされたコンテンツは、マイコンテンツから削除するまで、オフラインで閲覧できます。

- 4 アプリ版は、複数書籍のアカウント名をお持ちの場合は、最初にそれぞれのアカウント名 /PW で「マイコンテンツに登録」を選び書籍をダウンロードしておく、次回からはログインせずにログイン画面左上にある☆印のあるフォルダをタップすれば、マイコンテンツに登録された書籍がすべて表示され閲覧できます。

☆印のフォルダをタップします。



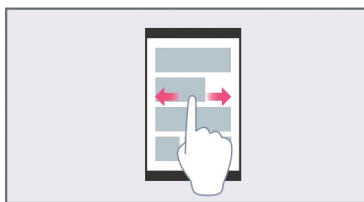
マイコンテンツに登録された書籍が、ログインせずに見られます。



## 基本的な操作

### ページをめくる

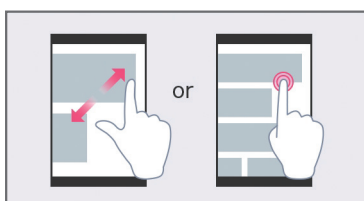
左右のフリックでページをめくります。



### ページの拡大・縮小

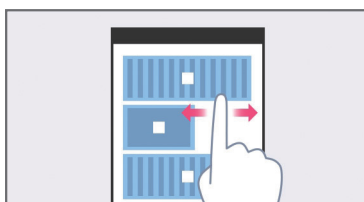
ピンチアウトで拡大、ピンチインで縮小します。

もしくは画面をダブルタップすることで、拡大率が3段階に変化します。



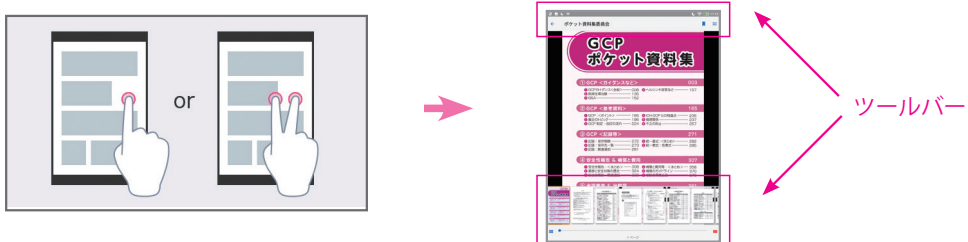
### イベントを確認する

ページをフリックした時に、イベント領域が表示されます。




### ツールバーを呼び出す

イベントのない場所でのタップ、または二本指でタップすると、ツールバーが表示されます。



### メニューを呼び出す

ツールバーにあるボタンをタップすると、メニューバーが表示されます。



## メニューについて

メニューの項目をタップすると  
様々な操作が行えます。



- ペン



ペンで描くモードになります。

- メモ



メモを貼りつけるモードになります。

- マーカー



マーカーを引くモードになります。

- 検索



本文内のテキスト検索を行う画面が開きます。

- サムネイル



ページの一覧をサムネイル表示する画面が開きます。

- 目次



目次を表示します。

- しおり一覧



しおりを付けたページをサムネイル表示します。

- メモ一覧



メモを貼付けたページをサムネイル表示します。

- 設定



テキストや音声読み上げを設定する画面が開きます。

- ヘルプ



ヘルプを表示します。

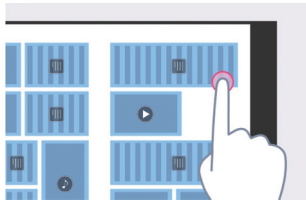
- この書籍について



書籍の情報を表示します。

## イベントについて

イベント領域をタップすると、さまざまなイベントが実行されます。



### ● テキスト



タップすると、テキストを拡大表示します。  
コンテンツによっては、音声での読み上げができます。

### ● スライドショー



タップすると、その画像を拡大表示します。ウィンドウ内をフリップすると、複数の画像を順に見ることができます。

### ● 外部リンク



タップすると、指定されたウェブサイトをブラウザで表示します。  
表示にはインターネット環境が必要です。

### ● HTML



タップすると、指定されたウェブサイトを表示します。  
表示にインターネット環境は必要ありません。

### ● 電話



タップすると、指定された電話番号に発信します。  
通話機能のないデバイスでは使用できません。

### ● メール



タップすると、メールが起動します。

### ● 拡大（アイコン無し）



タップすると、その部分が拡大します。

### ● ページヘジャンプ



タップすると、指定のページヘジャンプします。

## Q & A

Q. ID、パスワードを忘れた場合、どうしたらよいですか。

A. 株式会社パルクルランド ポケット資料集担当窓口まで、ご連絡ください。  
Eメール：pocket@pkl.co.jp

Q. 端末機器を買い替えた場合は、どうしたらよいですか。

A. アプリ版では、ダウンロード可能な回数をカウントしております。買い替え前の端末で、オンラインでアプリを起動し、本棚より本を選択して「マイコンテンツから削除」を選択し、データ削除を行ってください。カウントがリセットされます。


その後、新しい端末でデータをダウンロードして下さい。

● 買い替え前の端末で、  
本棚より「マイコンテンツを  
削除」をタップ



Q. アプリ起動時に ID/パスワードを要求され、オフラインで見られません。

A. アプリからログアウトして終了すると、次の起動時に、再度 ID/パスワードを要求されます。オンラインでログイン認証し、アプリ起動後は、ログアウトせず終了してください。次回オフラインでの起動時、ID/パスワードの入力画面は表示されません。

また、電子書籍をマイコンテンツに登録後は、ログイン画面の左上の星印のフォルダ  をタップすれば、ログインしなくても見られます。

タップする



Q. ポケット資料集の ID/PW を複数人で使用しても、問題ありませんか。

A. 電子書籍版は、書籍の売上利益により無料とさせていただいております。1つのID/PWで複数の方にご利用いただくと、運営に支障が出てしまいます。電子書籍については、ご利用される人数分の書籍のご購入をお願いいたします。

Q. 電子書籍版のみの購入は可能ですか？

A. 電子書籍は書籍購入者様に、別冊としてご利用していただくために配布しております。単独の購入はできません。申し訳ございませんが、必要数の書籍のご購入をお願いいたします。